

Sehtest G37 mit Landoltringen (Optovist)

| | | |
|----------------------|--|----------------------|
| <input type="text"/> | Entfernungen | <input type="text"/> |
| Name | Nahbereich 0.40m <input type="text"/> | Datum |
| <input type="text"/> | Zwischenbereich 0.67m <input type="text"/> | <input type="text"/> |
| Vorname | Fernbereich unendlich <input type="text"/> | |
| <input type="text"/> | Sehhilfe | |
| Straße/Nr. | Nahbereich <input type="text"/> | |
| <input type="text"/> | Zwischenbereich <input type="text"/> | Prüfer / Stempel |
| PLZ / Ort | Fernbereich <input type="text"/> | |
| <input type="text"/> | | |
| Geburtsdatum | Geschlecht <input type="checkbox"/> m <input type="checkbox"/> w | |

| | | | | | | | | | |
|---|--------------|------|--------------------------|-----|--------------------------|------|--------------------------|------|--------------------------|
| 1 | Sehschärfe | 0.63 | <input type="checkbox"/> | 0.5 | <input type="checkbox"/> | 0.32 | <input type="checkbox"/> | 0.25 | <input type="checkbox"/> |
| | Rechtes Auge | 0.8 | <input type="checkbox"/> | | | | | | |
| | Fernbereich | 1.0 | <input type="checkbox"/> | | | | | | |
| | | 1.25 | <input type="checkbox"/> | | | | | | |

| | | | | | | | | | |
|---|-------------|------|--------------------------|-----|--------------------------|------|--------------------------|------|--------------------------|
| 2 | Sehschärfe | 0.63 | <input type="checkbox"/> | 0.5 | <input type="checkbox"/> | 0.32 | <input type="checkbox"/> | 0.25 | <input type="checkbox"/> |
| | Linkes Auge | 0.8 | <input type="checkbox"/> | | | | | | |
| | Fernbereich | 1.0 | <input type="checkbox"/> | | | | | | |
| | | 1.25 | <input type="checkbox"/> | | | | | | |

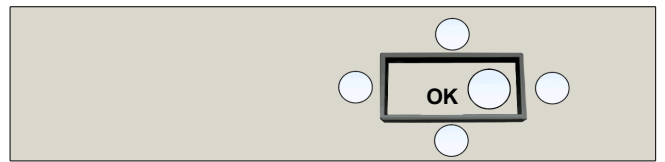
| | | | | | | | | | |
|---|-------------|------|--------------------------|-----|--------------------------|------|--------------------------|------|--------------------------|
| 3 | Sehschärfe | 0.63 | <input type="checkbox"/> | 0.5 | <input type="checkbox"/> | 0.32 | <input type="checkbox"/> | 0.25 | <input type="checkbox"/> |
| | Binokular | 0.8 | <input type="checkbox"/> | | | | | | |
| | Fernbereich | 1.0 | <input type="checkbox"/> | | | | | | |
| | | 1.25 | <input type="checkbox"/> | | | | | | |

| | | | | | | | | | |
|---|-----------------|------|--------------------------|-----|--------------------------|------|--------------------------|------|--------------------------|
| 4 | Sehschärfe | 0.63 | <input type="checkbox"/> | 0.5 | <input type="checkbox"/> | 0.32 | <input type="checkbox"/> | 0.25 | <input type="checkbox"/> |
| | Rechtes Auge | 0.8 | <input type="checkbox"/> | | | | | | |
| | Zwischenbereich | 1.0 | <input type="checkbox"/> | | | | | | |
| | | 1.25 | <input type="checkbox"/> | | | | | | |

| | | | | | | | | | |
|---|-----------------|------|--------------------------|-----|--------------------------|------|--------------------------|------|--------------------------|
| 5 | Sehschärfe | 0.63 | <input type="checkbox"/> | 0.5 | <input type="checkbox"/> | 0.32 | <input type="checkbox"/> | 0.25 | <input type="checkbox"/> |
| | Linkes Auge | 0.8 | <input type="checkbox"/> | | | | | | |
| | Zwischenbereich | 1.0 | <input type="checkbox"/> | | | | | | |
| | | 1.25 | <input type="checkbox"/> | | | | | | |

| | | | | | | | | | |
|---|-----------------|------|--------------------------|-----|--------------------------|------|--------------------------|------|--------------------------|
| 6 | Sehschärfe | 0.63 | <input type="checkbox"/> | 0.5 | <input type="checkbox"/> | 0.32 | <input type="checkbox"/> | 0.25 | <input type="checkbox"/> |
| | Binokular | 0.8 | <input type="checkbox"/> | | | | | | |
| | Zwischenbereich | 1.0 | <input type="checkbox"/> | | | | | | |
| | | 1.25 | <input type="checkbox"/> | | | | | | |

| | | | |
|---|-----------------|-------------------------------|--|
| 7 | Phorietest | Punkt innerhalb des Rahmens? | |
| | Binokular | <input type="checkbox"/> Ja | |
| | Zwischenbereich | <input type="checkbox"/> Nein | |



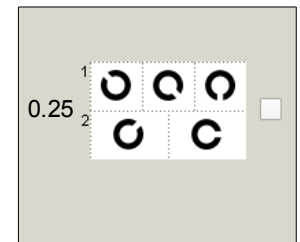
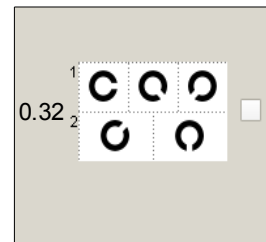
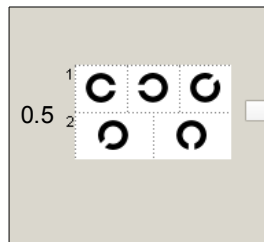
| | | | | |
|---|-----------------|---|------|--------------------------|
| 8 | Stereo | 1. Bild obere Zeile, Position 3 erkannt | 96' | <input type="checkbox"/> |
| | Binokular | untere Zeile, Position 4 erkannt | 40' | <input type="checkbox"/> |
| | Zwischenbereich | 2. Bild obere Zeile, Position 4 erkannt | 200' | <input type="checkbox"/> |
| | | untere Zeile, Position 2 erkannt | 96' | <input type="checkbox"/> |

| | | |
|---|------|--------------------------|
| 3. Bild obere Zeile, Position 3 erkannt | 600' | <input type="checkbox"/> |
| untere Zeile, Position 5 erkannt | 400' | <input type="checkbox"/> |

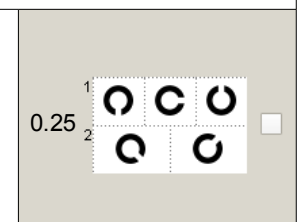
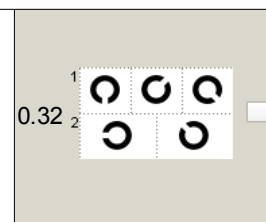
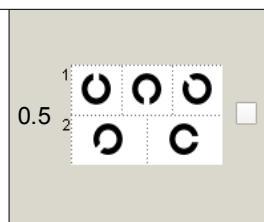
| | Tafel | Bild |
|---|-----------------|---|
| 9 | Binokular | Ishihara Tafel-2 "8" nicht erkannt <input type="checkbox"/> erkannt <input type="checkbox"/> |
| | Zwischenbereich | Ishihara Tafel-3 "29" nicht erkannt <input type="checkbox"/> erkannt <input type="checkbox"/> |
| | | Ishihara Tafel-5 "3" nicht erkannt <input type="checkbox"/> erkannt <input type="checkbox"/> |

| Tafel | Bild |
|--|------|
| Ishihara Tafel-7 "74" nicht erkannt <input type="checkbox"/> erkannt <input type="checkbox"/> | |
| Ishihara Tafel-16 "26" nicht erkannt <input type="checkbox"/> erkannt <input type="checkbox"/> | |
| Ishihara Tafel-17 "42" nicht erkannt <input type="checkbox"/> erkannt <input type="checkbox"/> | |

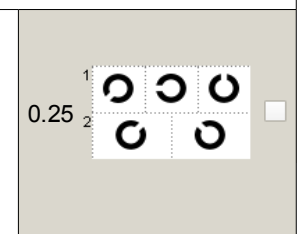
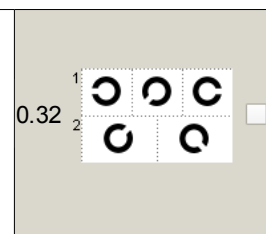
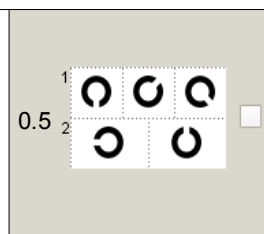
| | | | |
|----|--------------|------|--------------------------|
| 10 | Sehschärfe | 0.63 | <input type="checkbox"/> |
| | Rechtes Auge | 0.8 | <input type="checkbox"/> |
| | | 1.0 | <input type="checkbox"/> |
| | Nahbereich | 1.25 | <input type="checkbox"/> |



| | | | |
|----|-------------|------|--------------------------|
| 11 | Sehschärfe | 0.63 | <input type="checkbox"/> |
| | Linkes Auge | 0.8 | <input type="checkbox"/> |
| | | 1.0 | <input type="checkbox"/> |
| | Nahbereich | 1.25 | <input type="checkbox"/> |



| | | | |
|----|------------|------|--------------------------|
| 12 | Sehschärfe | 0.63 | <input type="checkbox"/> |
| | Binokular | 0.8 | <input type="checkbox"/> |
| | | 1.0 | <input type="checkbox"/> |
| | Nahbereich | 1.25 | <input type="checkbox"/> |



| | | | | |
|----|--------------|--|--|-------------------------------|
| 13 | Amsler | Weisser Punkt in der Mitte des Quadrats erkannt? | <input type="checkbox"/> Ja | <input type="checkbox"/> Nein |
| | Rechtes Auge | Gitternetzquadrat komplett sichtbar? | <input type="checkbox"/> Ja | <input type="checkbox"/> Nein |
| | | Nahbereich | Alle Linien im Gitternetzquadrat parallel? | <input type="checkbox"/> Ja |

| | | | | |
|----|-------------|--|--|-------------------------------|
| 14 | Amsler | Weisser Punkt in der Mitte des Quadrats erkannt? | <input type="checkbox"/> Ja | <input type="checkbox"/> Nein |
| | Linkes Auge | Gitternetzquadrat komplett sichtbar? | <input type="checkbox"/> Ja | <input type="checkbox"/> Nein |
| | | Nahbereich | Alle Linien im Gitternetzquadrat parallel? | <input type="checkbox"/> Ja |

| | | |
|----|---------------|--|
| 15 | Akkommodation | Rechtes Auge |
| | | Max. Akk: <input type="text"/> dpt Strecke <input type="text"/> |
| | | Gebr. Akk: <input type="text"/> dpt Strecke <input type="text"/> |

| | |
|-------------|--|
| Linkes Auge | |
| | Max. Akk: <input type="text"/> dpt Strecke <input type="text"/> |
| | Gebr. Akk: <input type="text"/> dpt Strecke <input type="text"/> |

| | |
|-----------|--|
| Binokular | |
| | Max. Akk: <input type="text"/> dpt Strecke <input type="text"/> |
| | Gebr. Akk: <input type="text"/> dpt Strecke <input type="text"/> |

| zusätzliche Untersuchungen | Bemerkung |
|---|-----------|
| Hyperopie-Test Verdacht auf Hyperopie Ja <input type="checkbox"/> Nein <input type="checkbox"/> | _____ |
| Beurteilung | _____ |
| keine Bedenken <input type="checkbox"/> | _____ |
| keine Bedenken unter Voraussetzungen <input type="checkbox"/> | _____ |
| augenärztliche Untersuchung empfohlen <input type="checkbox"/> | _____ |